OŠ DOLENJSKE TOPLICE
OŠ BOROVJE
OŠ FRANA KRSTE FRANKOPANA
OSNOVNA ŠOLA DOMŽALE
DJEČJI VRTIĆ VARAŽDIN
DRUGA OŠ SLOVENJ GRADEC

VRTIMO SE NA VRTU

Časopis/Novine eTwinning projekta

Urška Bučar

IZ VSEBINE:

- NAŠA PRVA SOLATA
- VRTNO BRANJE
- PARADIŽNIK OD SEMENA DO VRTA
- ZAPIS OB SLIČICAH ALI KAKO VZGOJIMO PARADIŽNIK
- PARADIŽNIK OD SEMENA DO VRTA
- UREDILI SMO ŠOLSKI VRT
- ZAVITEK IZ BLITVE
- PIKNIK OB VRTU
- SREČANJE NA SKYPU DOLENJSKE TOPLICE IN SLOVENJ GRADEC
- ŠE ZADNJI OBISKI VRTA PRED POČITNICAMI
- KO SE KUHA JUHA
- POLETJE NA EKO VRTU DOMŽALE
- PRVI PLODOVI U VRTU OŠ BOROVJE

JUNIJ **LIPANJ** **2016** **ŠTEVILKA 6**

ČASOPIS SO SESTAVILI OTROCI IN MENTORJI IN JE ZA INTERNO UPORABO.

NAŠA PRVA SOLATA …… Urška

Zares moraš biti močan, da izpuliš solato!

Nik: »Učiteljica, kaj pa zdaj? Glejte, koliko jo je!«

Pa jo je lepo očistil in narezal. Vse slabe dele je odnesel na kompostnik ob vrtu, lepe koščke pa je dal v posodo in jo prinesel v razred.
Najprej smo jo oprali.

Trikrat smo jo spirali, saj je bila voda prej še umazana.

Spiranje solate ni bilo samo delo deklet. Tudi fantje so bili pri tem spretni.

Nato smo odšli v šolsko jedilnico in prosili za potrebne sestavine za pripravo solate. Najprej smo jo posolili. Pa nismo bili čisto prepričani, ali bo soli preveč ali premalo, zato smo začeli previdneje.

Na solato smo dali sončnično olje, ker imamo takšnega najraje. Lahko pa bi dali bučno olje, ali pa olivno …
Malo, po malo, da ne bo solata preveč oljnata! In domač jabolčni kis.

Mark: »Zdaj pa bom za vsakega pripravil en krožnik. Kdo bo veliko? Kdo bo malo?«
Vsi moramo vsaj malo poskusiti. Lahko tudi nenarejeno. Ker tako se navajamo na nove okuse.

Mija: »Pa premešajmo!«
Anej: »Joj, kaj bom moral to resnično poskusi?«
Ana: »Uh, kako smrdi ta kis!«

Alen: »Mmmmm, kako je dobro!«
Mija: »To je najboljša solata, kar sem jih kdaj jedla!«
Hana: »Zares, Mija!«

Vrtno branje …… Urška

V šoli spodbujamo branje na različne načine. Ker smo letos tako močno vpleteni v projekt vrtnarjenja, smo se odločili, da bomo izdelali bralne vrtičke. Za vsak mesec enega.

Začeli smo meseca aprila. Navodilo je bilo, da bomo vsak dan za branje na gredico posejali en korenček. To je namreč razredna najljubša vrtnina.





V mesecu maju so učenci polnili gredice z zelenjavo, ki bi jo s šolskega vrta najraje jedli. Gašper je izbral zelje.

ZAPIS OB SLIČICAH – ALI KAKO VZGAJAMO PARADIŽNIK …… Urška

Ob sličicah zapiši postopek vzgajanja paradižnika.



PARADIŽNIK OD SEMENA DO VRTA…… Urška G. in Katarina

(Praktične rešitve za izpolnjevanje prejšnjega UL)

Vse se je začelo v učilnici 5. c razreda na OŠ Domžale, ko smo v vrečki po pošti dobili semena paradižnika. Semena smo primerjali z ostalimi semeni ter jih posejali v zemljo.



Že čez nekaj dni so se pokazali prvi znaki življenja v zemlji. Prvih zelenih bilk smo se vsi zelo razveselili.

Paradižniki so zelo hitro rastli. Učenci so bili zadolženi za zalivanje. Tudi med počitnicami so sadike nesli domov ter zanje skrbeli. Vsak teden smo izmerili njihovo višino ter opazovali spremembe.

Učenke ekokrožka so pripravile **zeleno zastirko,** da so obvarovale paradižnik pred sončno pripeko.

Sproti **odstranjujemo zalistnike.**

Zaradi snega in dežja smo sajenje na šolski vrt prestavili v drugo polovico maja in tako smo 20. maja učenci 5. c razreda na vrt prinesli sadike. Zemljo so pripravile učenke predmetne stopnje, ki obiskujejo ekokrožek, pod vodstvom učiteljice mag. Katarine Vodopivec Kolar, ki so že vešče vrtnarjenja. Zemljo so obogatile s pridelanim vrtnim kompostom.

Zelo skrbno smo sadike paradižnikov posadili v zemljo ter jih povezali k palicam. Sadike smo nato še zalili. Vendar z delom še nismo končali, paradižnike bomo redno hodili zalivat ter še naprej opazovali njihovo rast. Seveda smo si ob tem ogledali tudi ostale rastline na vrtu ter spoznavali zališča glede na njihov vonj.

22. 6. 2016 je paradižnik že cvetel.

Uredili smo šolski vrt in …… Urška

Nik: Zbiramo deževnico. Nekaj jo steče naravnost v cisterno, nekaj pa v posode. Ko so polne, jih prelijem v cisterno. Najprej splezam na cisterno. Učiteljica mi podaja posode, jaz pa jih prelijem. Posode niso težke. Včasih sem pri tem malo moker. Ko končam, dam cev nazaj v luknjo in skočim s cisterne. Sem mojster za vodo.

Zala: Naša solata je bila že velika. Odrezali smo cele glave. Najprej smo grde liste odtrgale. Potem smo odrezale posamezne lepe liste in jih narezale. Mi tem u rečemo, da trebimo solato. Narezale smo skoraj polno posodo.

Alen: Naše zelje je že zraslo. Počasi bo začel delati glave. Na zelju smo opazili muho.

Gašper: To je brokoli. Raste. Naredil je že cvet. Cvet in liste brokolija lahko pojemo. Brokolija ne maram. Ko bomo skuhali juho, jo bom moral poskusiti. Učiteljica vedno želi, da poskusim. Običajno mi niso okusi všeč.

Mark: To je cvet jajčevca. Nanj bo priletela čebela in ga bo oprašila. Iz cveta se bo razvil plod, ki ga imenujemo jajčevec ali malancan. Jaz ga ne maram. Mami nam ga nikoli ne skuha. Lani nam ga je učiteljica pripravila pri zelenjavni malici. Poskusili smo ga pečenega na dunajski način (moka, jajček in drobtine).

Anže: Paradižnike sem privezal. Zanko sem dal najprej okoli stebla paradižnika, nato pa okoli palice. Naredil sem vozel. Paradižnik potrebuje oporo za rast. Če je ne bi imel in bi zrasli plodovi, bi se paradižnik zlomil. Jaz doma pomagam mamici na vrtu. Paradižnike privežem. Zato to že znam.
Pomagam ji tudi skopati luknjo, da damo v luknje semena.

Anej: Paradižnikom sem stran odtrgal zapirke. Zato, da ne porabi vso moč za rast, ampak da naredi hitreje plodove.

Lana: Prijela sem šop redkvic, ki so jih nabrali moji sošolci.
Tjaša: Očistili smo jih in pojedli.

Razredčili smo rdečo peso in jo razsadili po gredici.
Nina: S pripomočkom sem naredila luknjo. Vanjo sem dala sadiko rdeče pese. Zemljo sem zagrnila. Na koncu sem zalila.

Toni: Z Jašo sva pulila plevel okoli grmičkov malin in bezga.
Maline na žaliost še niso bile zrele.

Bučke nam že cvetijo, ne delajo pa nam še plodov.

To je koleraba. Nikoli je še nisem videl na vrtu. Ima zanimive zelene liste. Čisto lahko sem jih odtrgal. Učiteljica jo je olupila z nožem in nam jo ponudila. Bila je dobra.

Nabrali smo pest graha. Učiteljica je rekla, da bomo poskusili kar surovega, pa ga jaz najprej nisem hotela. Na koncu sem se opogumila in ugotovila, da je dober. Hotela sem še enega, pa jih je zmanjkalo.

Mija: S Hano nisva želeli poskusiti kolerabe. Ne maram kolerabe. Učiteljica je želela, da jo poskusim. Pravi, da moraš vsako stvar poskusiti desetkrat, da ti postane všeč. Jaz sem jo pljunila ven.

In kaj pravijo naši učenci o delu na vrtu?

Alen: »Solato se narezal. Redkvice sem čistil z Anžetom.«
Anže: »Privezal sem paradižnik, čistil sem redkvice.«

Nik: »Meto sem oskubil. Za čaj bo.«
Jaša: »Solato sem otrebil pa plevel sem odstranil okoli grmičkov.«
Anej: »Odstranil sem zapirke paradižniku. Odstranil sem mu tudi plevel.«
Lana: »Redkvice sem očistila. Odrezala sem jim korenine in liste. Posadila sem rdečo peso. Umila sem pripomoček za delanje lukenj pri sajenju.«
Mija: »Olistala sem meto. Malinam sem odstranila plevel.«
Nina: »Privezala sem paradižnike, obrezala sem redkvice. Sadila sem rdečo peso. Zalila sem paradižnike in rdečo peso.«
Anja: »Redkvico sem populila. Našla sem vrtno žabico. Pomagala sem povsod po malo.«
Zala: »Natrebila sem solato. Čistila sem redkvice. Nini sem pomagala sadit rdečo peso.«
Mark: »Pulil sem plevel. Pripravljal sem meto za čaj.«
Tjaša: »Trebila sem solato in očistila redkvico.«
Toni: »Trgal sem metine liste. Pa še pulil sem plevel okoli malin.«
Gašper: »Pulil sem plevel.«
Hana: »Odrezala sem solato z gredice. Videla sem veliko malih polžev na njej.«
Daris: »Očistil sem kolerabo. Potrgal sem liste, odrezal korenino in očistil z nje zemljo.«
Lev: »Meto sem olistal in plevel sem počistil okoli grmičkov.«

ZAVITEK IZ BLITVE …….. Urška

Na vrtu smo nabrali blitvo.
Prinesli smo jo v učilnico in jo oprali.

Mark: Na blitvi sem opazil strigalico, pa sem se kar malo ustrašil.

No, blitvo smo očistili in jo pripravili brez strigalic.

V posodo smo najprej dali moko. V njej smo naredili jamico.

Moko smo malo posolili.

Dodali smo toplo vodo, da se bo testo bolj vleklo.

Zmešali smo moko in vodo v gladko testo.

Toni: »Ko sem mešal, se je moka povezala z vodo. Nastala je mešanica, ki ji pravimo testo. Malo se mi je lepilo na roke, pa sem dodal še malo moke.«

Testo smo dali počivati.

Pripravili smo nadev.
Lev: »Najprej sem razbil jajca. To sem delal prvič. Lupina je bila kar mehka. Ko sem ga razbil, sem s palcema razprl lupino in v njej je bil rumenjak in beljak.«

Daris: »V posodo, k jajcu sem dal cel lonček kisle smetane. Bilo jo je veliko. Dišala je zelo, po kislem.«

Anej: »Jaz sem rezal blitvo. Nož je bil zelo oster. Paziti sem moral na svoje prste.
Jaz znam rezati, ker doma pomagam mamici.
Blitvo sem narezal na majhne koščke.«

Gašper: »Vse skupaj sem zmešal. Všeč mi je bilo mešati, ni pa mi dišalo, ker ne maram kisle smetane.
Ne vem, če bom popoldne na pikniku poskusil ta zavitek, ker bo zelen.«

Narezano blitvo smo dodali mešanici jajca in kisle smetane. Malo smo jo posolili.

Alen: »Na mizo smo razgrnili prt in ga potresli z moko, da se razvaljano testo ne bo prijelo. Potresel sem veliko moke.«

Testo smo položili na sredino in spretne Anejeve roke so razvaljale velik krog.

Testo smo nato namazali s palminovim oljem.

In vlečenje se je začelo. Vsak malo, vsak v svojo stran. Luknje nas niso motile. Ko bo pelen, jih ne bomo več našli.

Nik: »Na razvlečeno testo sem dal nadel in ga malo pobožal z žlico.« No, malo smo ga lepše razgrnili.

Zala: »Mi štirje smo najprej naredili zavihek na naši strani, ker je bil pri nas nadev.«

Mark: »Potem sem jaz dvignil prt in zavitek se je začel zavijati kar sam. Nisem smel dvigati prehitro, da ne bi padel na tla.«

Zavitek smo nato položili na peki papir v pekaču in ga odnesli kuharicam, ki so nam ga spekle.

Zavitek bomo danes popoldne ponudili tudi našim staršem, saj se ob šolskem vrtu dobimo na pikniku. Pekli bomo hrenovke ob ognju in ob njih pojedli tudi nekaj zelenjave z našega vrta.

Anja:

»SESTAVINE ZA ZAVITEK IZ BLITVE:

Testo: moka, sol, topla voda, malo masla

Nadev: jajca, sol, kisla smetana, narezana blitva (po želji lahko dodamo tudi sir).«

PIKNIK NA VRTU …… Urška

Pri nas je v navadi, da med šolskim letom ne praznujemo rojstnih dni otrok, se pa na ta račun dobimo na pikniku ob koncu šolskega leta.

Tokrat smo izkoristili priložnost in se srečali kar ob šolskem vrtu. Dopoldne smo v bližnjem gozdu nabrali suhe veje za ogenj in pri pouku naredili blitvin zavitek. Popoldne pa je bila akcija!

Ana: »Dobili smo se pri vrtu. Jaz sem prišla prva. S seboj sem prinesla hrenovke. Ko smo čakali na ostale, smo z učiteljico, dedijem in stricem zakurili ogenj.«

Toni: »Palice za peko hrenovk smo prinesli od doma. Meni jih je naredil oči. Palice smo dobili doma. Našpičil jih je. Na njih smo nataknili hrenovke in jih spekli ob ognju. Jaz sem zraven jedel solato, brez žemljice.«

Na ognju smo si spekli hrenovke. Z vrta smo si postregli solato, grah, kolerabo in por. Poskusili smo tudi naš blitvin zavitek. Anže: »Bil je ful dober.«

Lev: »Ko smo se najedli, smo igrali nogomet na bližnjem travniku.
Ker smo bili utrujeni, smo si privoščili malo počitka. Mamice so spekle tudi pecivo, prinesli smo si pijačo. Pojedel sem malo piškotov in z očijem naprej igral nogomet.«

Preživeli smo čudovito, sproščeno, nasmejano in razigrano vrtno popoldne v družbi naših staršev.

SREČALI SMO SE NA SKYPU, DOLENJSKE TOPLICE IN SLOVENJ GRADEC …… Urška, Katja

Pa nem je le uspelo, dobiti se pred koncem šolskega leta. Danes, v sredo, 22. 6. ob 11.15. Bilo je za nas prvič in bilo nam je zanimivo.

»A, tako to gre!« so komentirali učenci, saj so prej mislili, da bodo učenci iz Slovenj Gradca potrkali kar na naša vrata. Sprva malo zadrege, kaj bomo povedali, potem pa je pogovor stekel. Najprej so izvedeli, kako smo naredili zavitek.

Povedali smo si, kaj vse raste na vrtu, kaj smo poskusili, kje beremo informacije o našem delu. Tudi, zakaj nam poskusi niso uspeli in katera zelenjava nam je ob pomladni zmrzali na vrtu zmrznila.

Nekateri od blizu, drugi bolj oddaljeni.
No, frizure so bile strašno »kul« in videli in slišali smo se dobro.

Pogovor je bil kratek, izkušnja zanimiva.

Obljubili smo si, da se naslednje leto zopet slišimo preko te »kulske« tehnologije, ki nas poveže, kot da bi bili v isti učilnici.

Čeprav sem projecirala tudi na i-tablo, je bilo lepše pred kamero in v živo. Bilo je lepo videti tiste, ki soustvarjajo naš časopis.
Pogovarjali smo se tudi o preživljanju časa med počitnicami.

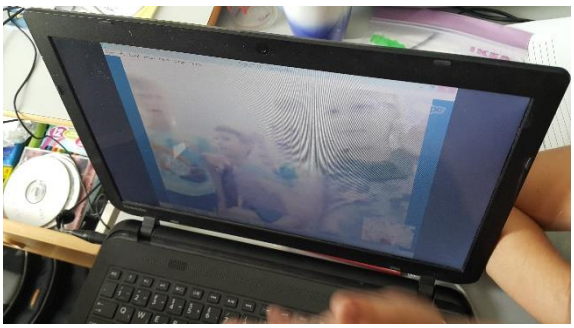

Od vas, OŠ Dolenjske Toplice, smo dobili veliko idej za delo na vrtu v prihodnjem šolskem letu.
Se beremo, slišimo in celo vidimo!

KO SE KUHA JUHA …… Urška

Brokoli, grah, čebula … Vse to nas je danes še čakalo na vrtu. Nasmejano, da poberemo pred počitnicami.

Na vrtu nas je pričakal velikan!

Polna košara zelenjave. Mark: »Tale košara je zelo dišala po grahu, ker ga je bilo največ.«

Anej: »Najprej smo narezali čebulo in česen.«

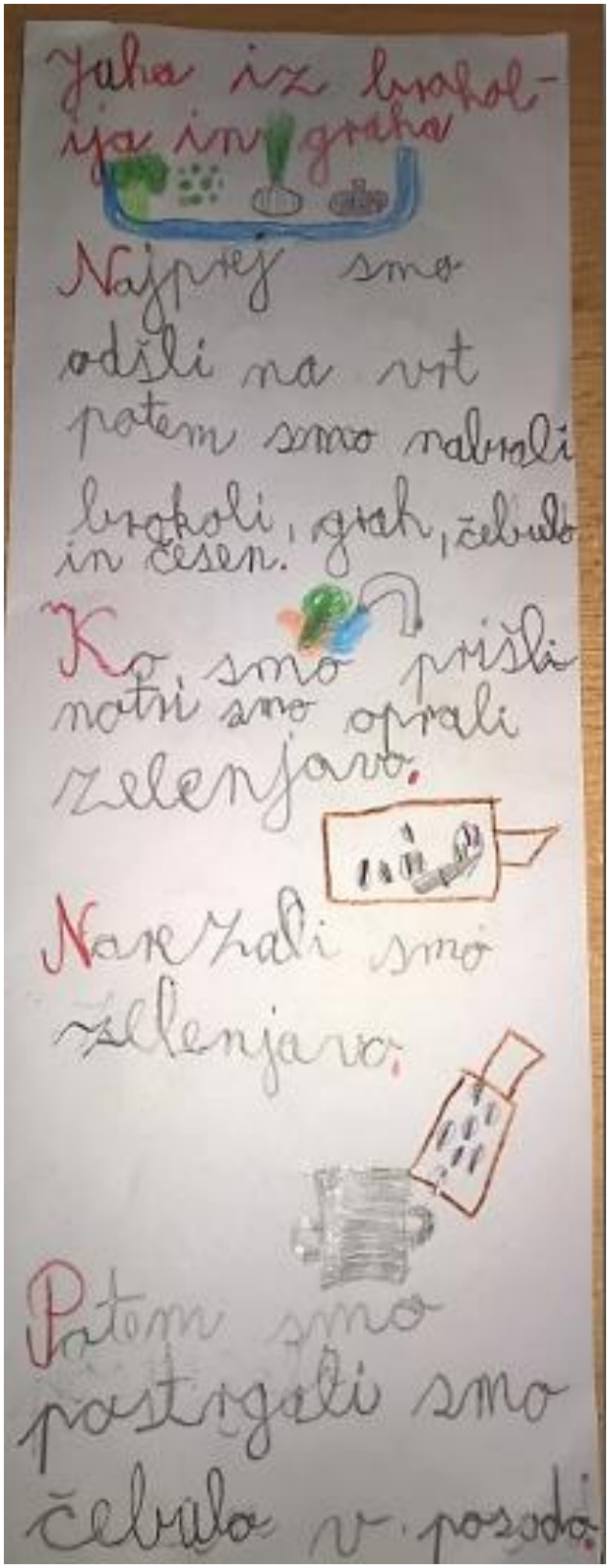

Anej: »Prepražili smo jo na olju.«

Mija: »Narezali smo brokoli in oluščili grah.«

Mija: »Najprej smo to zelenjavo malo prepražili, potem sem prilila vodo in zelenjava se je kuhala.«

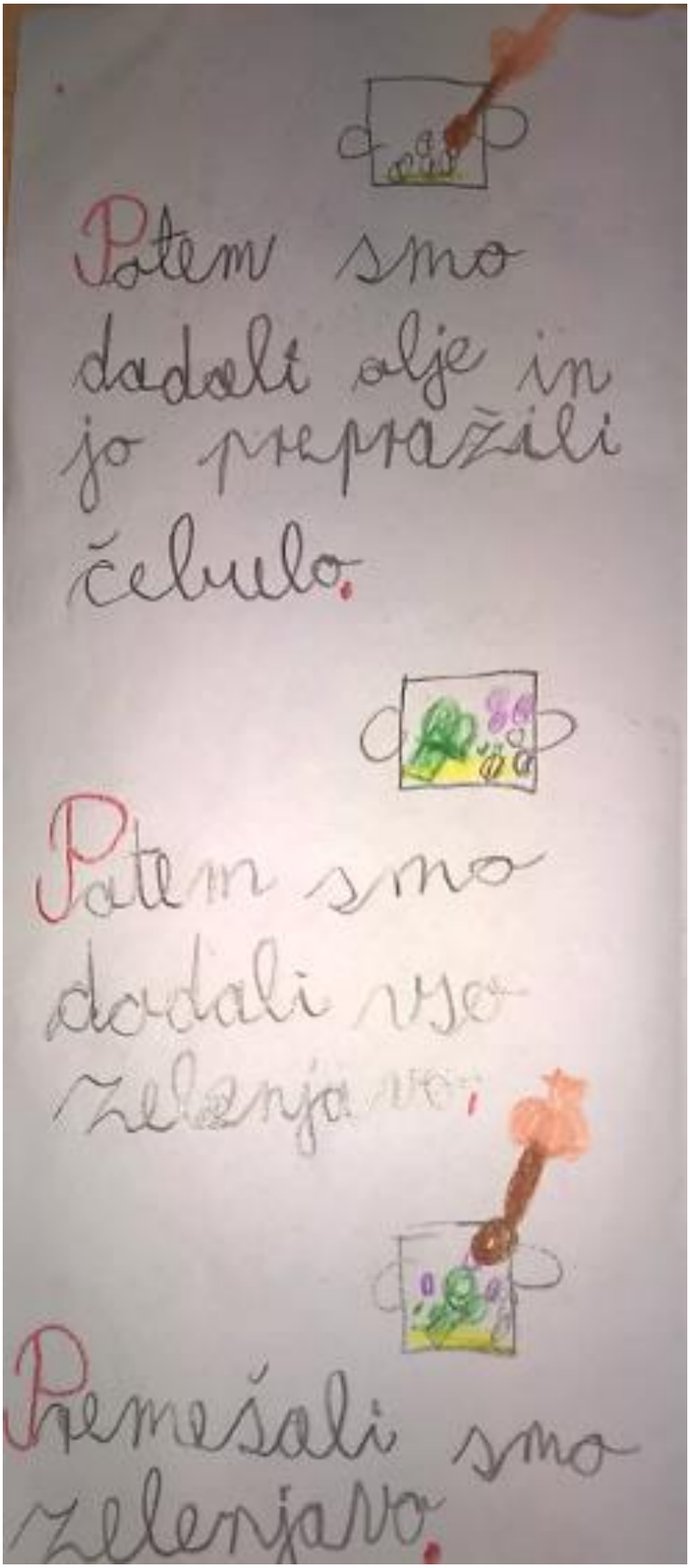

Daris: »Skuhano zelenjavo sem zmiksal s paličnim mešalnikom. Imel sem občutek, da je v moji roki kamen, ki se trese. To sem delal prvič.«

Anja: »Jaz sem dodala kislo smetano in malo premešala.«

Alen: »Prilil sem mleko. Juho smo še malo pokuhali in bila je narejena.«

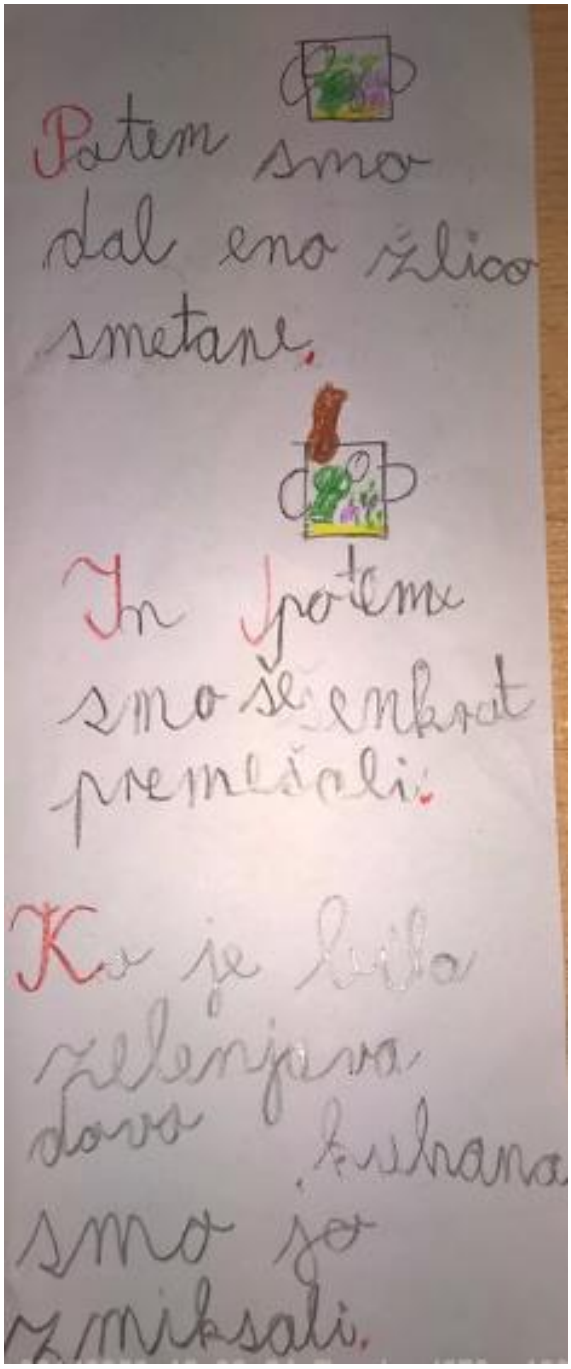

Potem smo dal eno žlico smetane.

In potem smo še enkrat premešali.

Ko je bila zelenjava dava kuhana smo jo zmiksali.

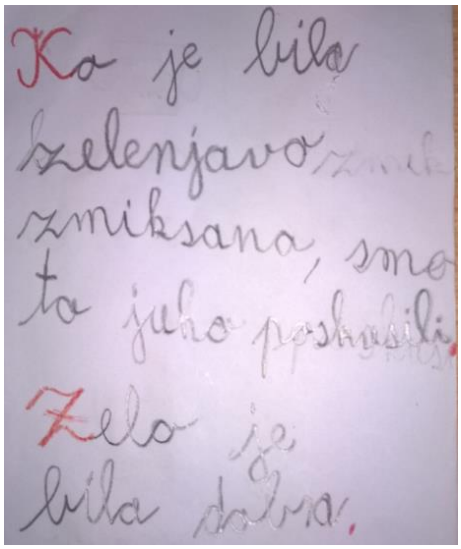

Ko je bila zelenjava zmiksana, smo ta juho poskusili.

Zelo je bila dobra.

Hana: »Juha je bila zelo dobra. Vzela sem jo trikrat.«
Anže: »Juha je bila ful dobra, pa prvi sem jo pojedel, ker je bila najboljša. Nesel sem jo tudi šolski pedagoginji in ji je bila všeč.!«
Jaša: »Dobra je bila. Dvakrat sem jo vzel.«
Anej: »Juha je bila ful, ful dobra. Trikrat sem jo šel iskat. In dobra zelenjava je bila z našega vrta.«
Daris: »Juha je bila zelo dobra. Izdelal sem recept za juho, da jo bom naredil tudi doma.«
Gašper: »Jaz sem tako juho poskusil prvič. Ni bila dobra. Ne vem, če jo bom še kdaj poskusil.«
Mark: »Juha je bila dobra. Samo malo vode moraš popiti, ko jo ješ.«
Zala: »Hmmm … Hitro smo jo pojedli.«
Toni: »Ko smo pojedli juho, smo umili krožnike in žličke. Potem smo jih dali na pladenj in odnesli kuharicam.«
Alen: »Dobra je bila. Jaz sem jo hotel še, pa jo je zmanjkalo. Jaz sem jo nesel tudi ravnateljici.«
Lana: »Jaz sem jo nesla tajnici. Rekla je, da je veliko dobra.«

ŠE ZADNJI OBISKI VRTA PRED POČITNICAMI …… Katja J.

Na vrtu smo zelo radi. Tu se vseskozi kaj dogaja. Okoli nas je mir, svež zrak in življenje. Tu si spočijemo!

Kaj bo le s fižolom?
Poleti za vrt skrbijo hišnik, čistilke in ekipa učiteljic.

POLETJE NA EKOVRTU OŠ DOMŽALE…… Katarina

Suhe junijske dni (ki jih žal ni bilo veliko), smo izkoristili za delo na vrtu. Pokošeno travo smo uporabili za **zeleno zastirko** pred soncem.

Obrezali **smo zelišča na naši spiralni gredi**. Predvsem različne sorte met in melis so se nadvse razbohotile. Pripravili smo slasten **metin sirup**!

Sončne dni v juniju smo izkoristili za obiranje **cvetov ognjiča in kamilice**, ki sta zelo razbohotena na našem vrtu in ga s sončnimi cvetovi zelo poživita. In tudi zdravijo, saj sta to zdravilni rastlini, ki sta zelo koristni za vrt. Cvetove bomo posušili in pripravili različne zdravilne mešanice za **čaje**, ki jih bomo pripravili za dobrodelni novoletni bazar pozimi!

Konec junija smo obrali tudi vse zrele plodove – **nekaj zgodnje čebule, mladega krompirja in solato.**

Ostale pridelke (**bučke, kumare, paradižnike** smo predali v oskrbo našim **pridnim čistilkam z Zlato na čelu**. Obljubile so, da bodo vrt skrbno urejale, po potrebi zalivale, ter obirale plodove. Tudi **sivka** še ni zacvetela v polnem cvetu, zato jo bo požela Zlata in jo sušila v šoli ter z njo odišavila celotno šolo. S posušeno sivko bomo napolnili **bombažne vrečke, pripravili zeliščne soli, čaje in druge zdravilne izdelke**, ki jih bomo ponudili na novoletnem bazarju.

JUHU, POČITNICO SO TU!

PRVI PLODOVI U VRTU OŠ BOROVJE…… Željka

10.lipnja je završila nastava. O vrtu će tijekom ljeta brinuti djelatnici škole. Već sada planiramo nove detalje za slijedeću školsku godinu.

Mjesec lipanj donio je prve plodove. Stablo kruške ima 3 mlada ploda, narasle su prve tikvice, paradajz cherry je pun malih rajčica... Za potrebe školske kuhinje koristio se peršin. Tu su još bosiljak, jagode, magi...

Lavanda je u punom cvatu, kao i begonije. Naš Malac (Minion) ima baš odličnu frizuru ;)

I naš vlakić od paleta je gotov. Najesen će dobiti pune vagone biljaka. Do tada, **vrtlarski pozdrav** od nas!!!